

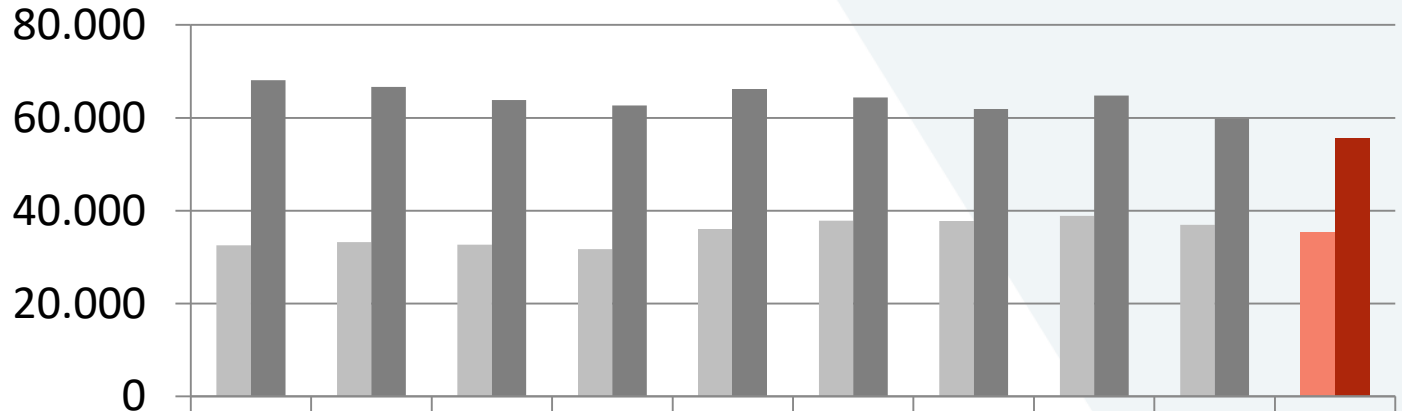
Polizeiliche Kriminalstatistik

Oberösterreich 2021

Landespolizeidirektor Andreas Pils, BA MA
Brigadier Gottfried Mitterlehner, BA

Linz, 15. Februar 2022

Gesamtkriminalität in Oberösterreich

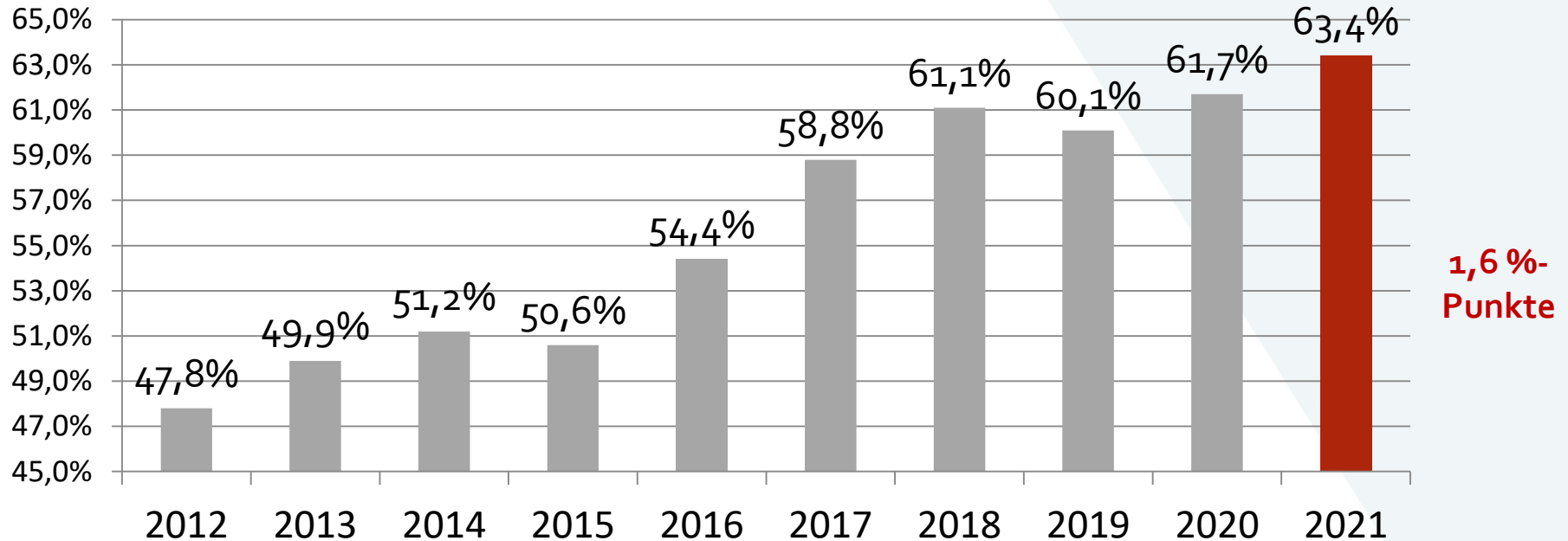


	2012	2013	2014	2015	2016	2017	2018	2019	2020	2021
Anzahl geklärt	32.524	33.257	32.695	31.731	36.031	37.834	37.807	38.913	36.921	35.264
Anzahl der strafbaren Handlungen	68.076	66.654	63.836	62.666	66.241	64.382	61.891	64.779	59.832	55.665

■ Anzahl geklärt ■ Anzahl der strafbaren Handlungen

Aufklärungsquote in Oberösterreich

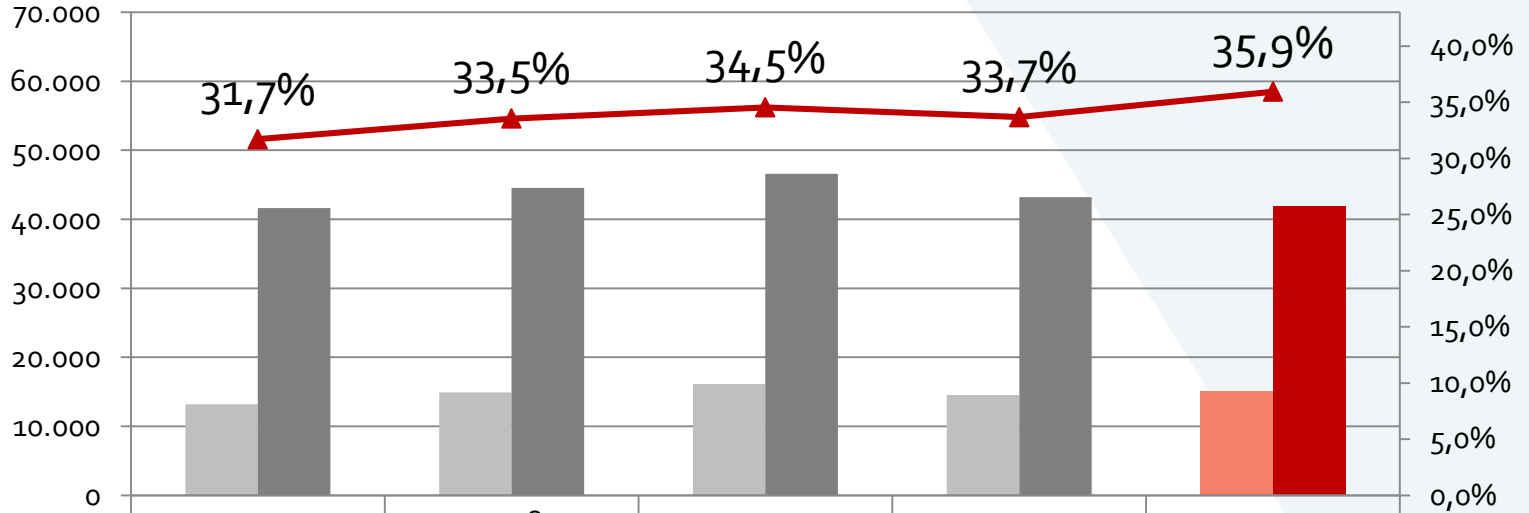
Gesamtkriminalität



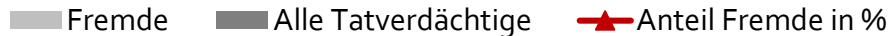
Gesamtkriminalität in Oberösterreich

- Die Zahl der Anzeigen ist 2021 im Vergleich zum Vorjahr um 7 Prozent auf 55.665 Anzeigen gesunken.
- Oberösterreich hat nach wie vor die höchste Aufklärungsquote der großen Bundesländer, nämlich 63,4 Prozent.
- Anteil der fremden Tatverdächtigen: 2020 waren es 14.543 Fremde; 2021: 15.056, ein Anstieg von 3,5 Prozent.

Anzahl der Tatverdächtigen in Oberösterreich



Fremde	13.196	14.937	16.100	14.543	15.056
Alle Tatverdächtige	41.622	44.529	46.609	43.201	41.892
Anteil Fremde in %	31,7%	33,5%	34,5%	33,7%	35,9%

 Fremde Alle Tatverdächtige Anteil Fremde in %

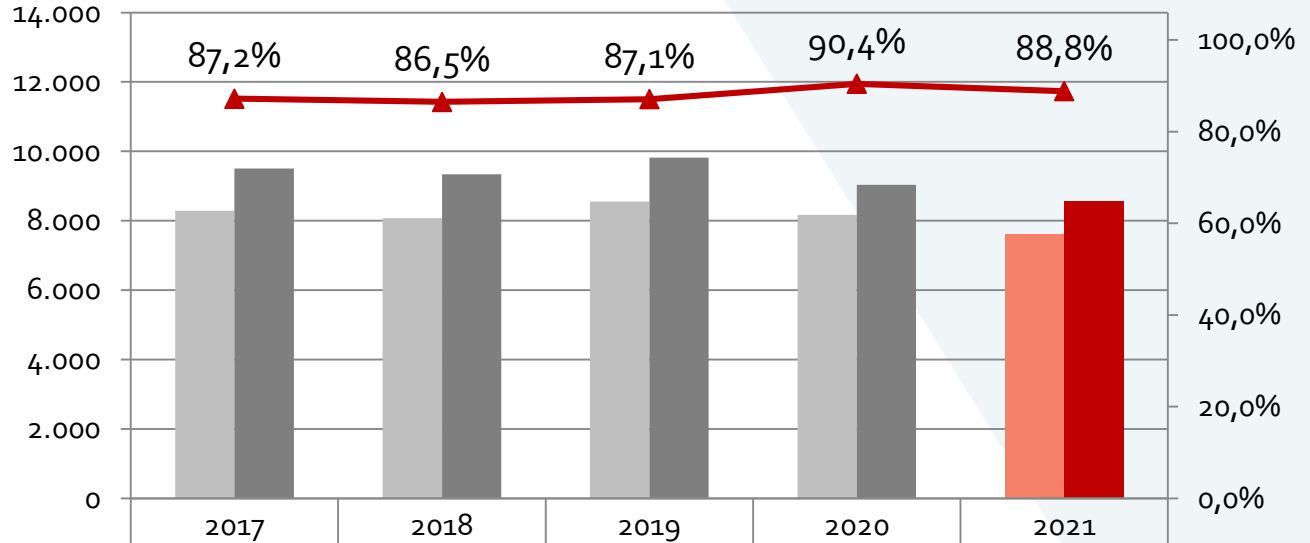
Gesamtkriminalität Fremde Tatverdächtige

Top Nationalitäten




1. Rumänien	2 230
2. Deutschland	1 839
3. Türkei	970
4. Bosnien-Herzegowina	925
5. Ungarn	844
6. Afghanistan	686
7. Serbien	653
8. Kroatien	592
9. Syrien	590
10. Polen	539

Gewaltkriminalität in Oberösterreich

§§ 75-79, 82-87,
91a, 92, 93, 99-
107c, 131, 142-
145, 201, 202,
205, 205a,
206, 207, 207b,
217, 218 StGB



	2017	2018	2019	2020	2021
Anzahl geklärt	8.285	8.074	8.554	8.169	7.608
Anzahl der strafbaren Handlungen	9.503	9.334	9.822	9.032	8.563
Aufklärungsquote	87,2%	86,5%	87,1%	90,4%	88,8%

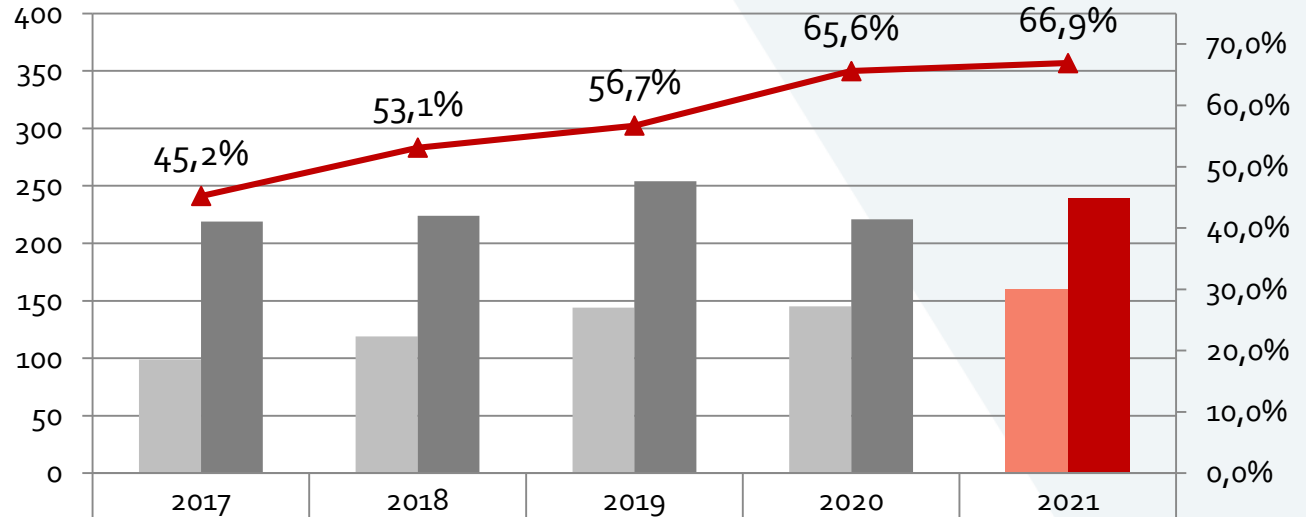
 Anzahl geklärt  Anzahl der strafbaren Handlungen  Aufklärungsquote

Gewaltkriminalität in Oberösterreich


- 8.563 Straftaten wurden 2021 angezeigt, ein Minus von 5,2 Prozent (2020: 9.032). Bei 62,7 Prozent gab es eine Beziehung zwischen Täter und Opfer.
- 2021 war das Haupttatmittel die Stichwaffe. Sie kam bei 296 Delikten zum Einsatz.
- 2021 wurden, wie auch 2020, fünf vollendete Morddelikte erfasst.
- Wegen Vergewaltigung wurde 163 mal Anzeige erstattet, ein Anstieg von 14,8 Prozent (2020: 142).

Raub in Oberösterreich

§§ 142, 143 StGB



	2017	2018	2019	2020	2021
Anzahl geklärt	99	119	144	145	160
Anzahl der strafbaren Handlungen	219	224	254	221	239
Aufklärungsquote	45,2%	53,1%	56,7%	65,6%	66,9%

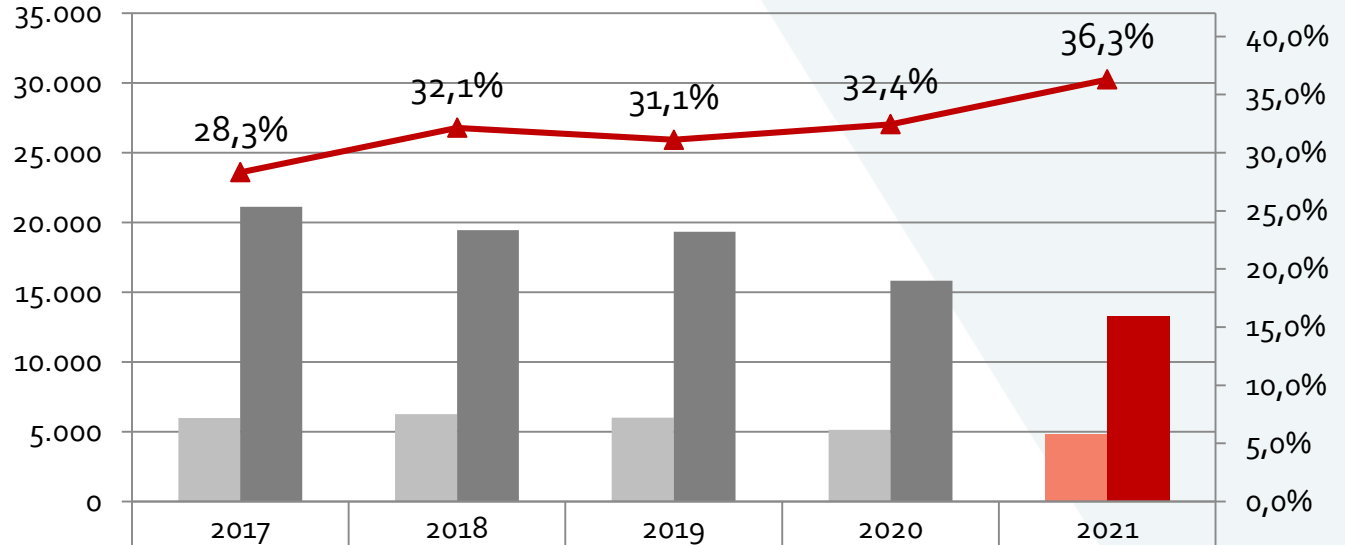
 Anzahl geklärt

 Anzahl der strafbaren Handlungen


 Aufklärungsquote

Eigentumskriminalität in Oberösterreich

§§ 127-131 StGB



Anzahl geklärt	5.978	6.253	6.011	5.136	4.827
Anzahl der strafbaren Handlungen	21.118	19.458	19.325	15.832	13.302
Aufklärungsquote	28,3%	32,1%	31,1%	32,4%	36,3%

 Anzahl geklärt

 Anzahl der strafbaren Handlungen

 Aufklärungsquote

Eigentumskriminalität in Oberösterreich

- 2021 wurden der Polizei in Oberösterreich 524 Anzeigen wegen Einbruchs in einen Wohnraum (Wohnhaus oder Wohnung) gemeldet (2020: 830). Das entspricht einer Abnahme von 36,9 Prozent im Vergleich zum Vorjahr und stellt den niedrigsten Wert der letzten zehn Jahre dar.
- Der Diebstahl von Kfz ist 2021 mit 153 angezeigten Delikten erneut gesunken (2020: 184).
- Ebenfalls ist die Anzahl der Taschen- und Trickdiebstähle gesunken. 2021 wurden 483 Anzeigen erstattet, 2020 waren es 840, was eine Abnahme von 42,5 Prozent bedeutet.

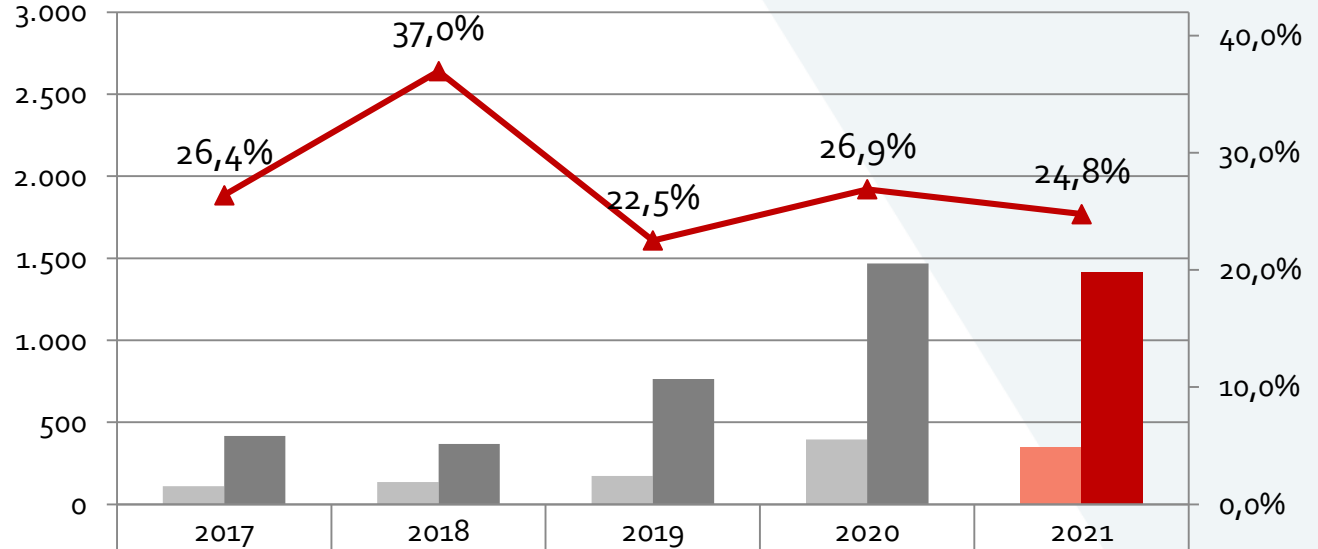
Suchtmittelkriminalität in Oberösterreich

- Die illegalen Suchtmittel stammen größtenteils aus dem Wiener Raum, Tschechien und Nordafrika. Der Kampf gegen die Suchtmittelkriminalität wird zudem durch den illegalen Handel im Internet, wie im Darknet und dem dadurch verbundenen Postversand, erschwert.


Suchtmittelkriminalität - Anzahl Straftaten	Oberösterreich
Jahr 2017	7 692
Jahr 2018	7 655
Jahr 2019	7 178
Jahr 2020	7 468
Jahr 2021	6 228
Veränderung z VJ	-16,6 %

Cybercrime im engeren Sinn in Oberösterreich

§§ 107c, 118a, 119,
119a, 126a, 126b,
126c, 148a, 225a
StGB



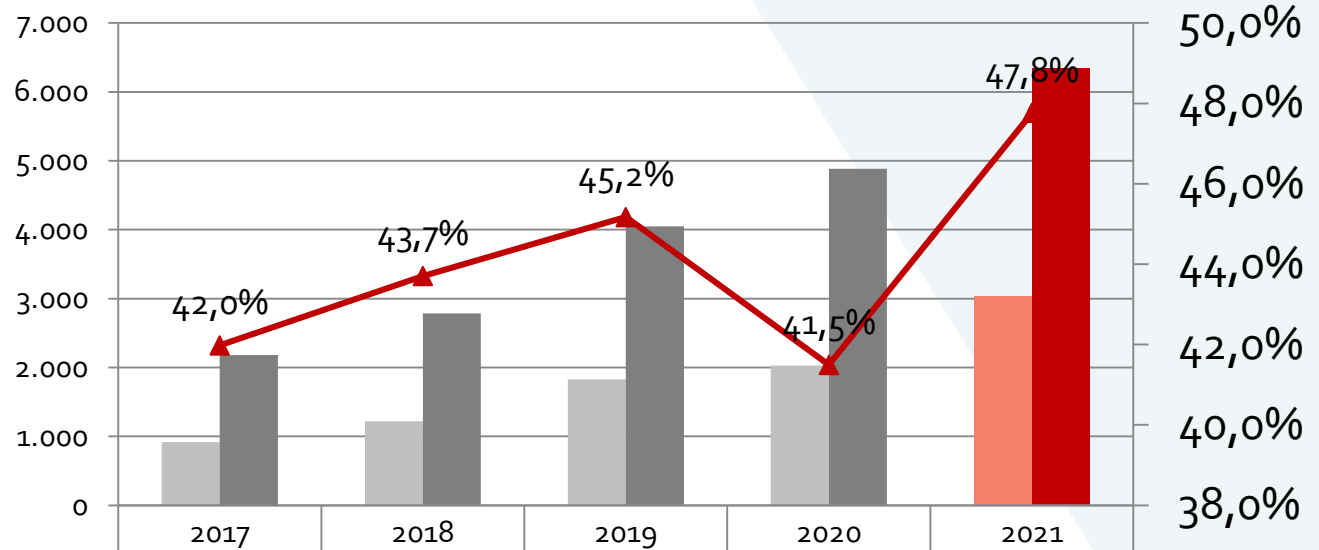
Anzahl geklärt	110	136	172	395	350
Anzahl der strafbaren Handlungen	417	368	764	1.469	1.413
Aufklärungsquote	26,4%	37,0%	22,5%	26,9%	24,8%

 Anzahl geklärt

 Anzahl der strafbaren Handlungen

 Aufklärungsquote

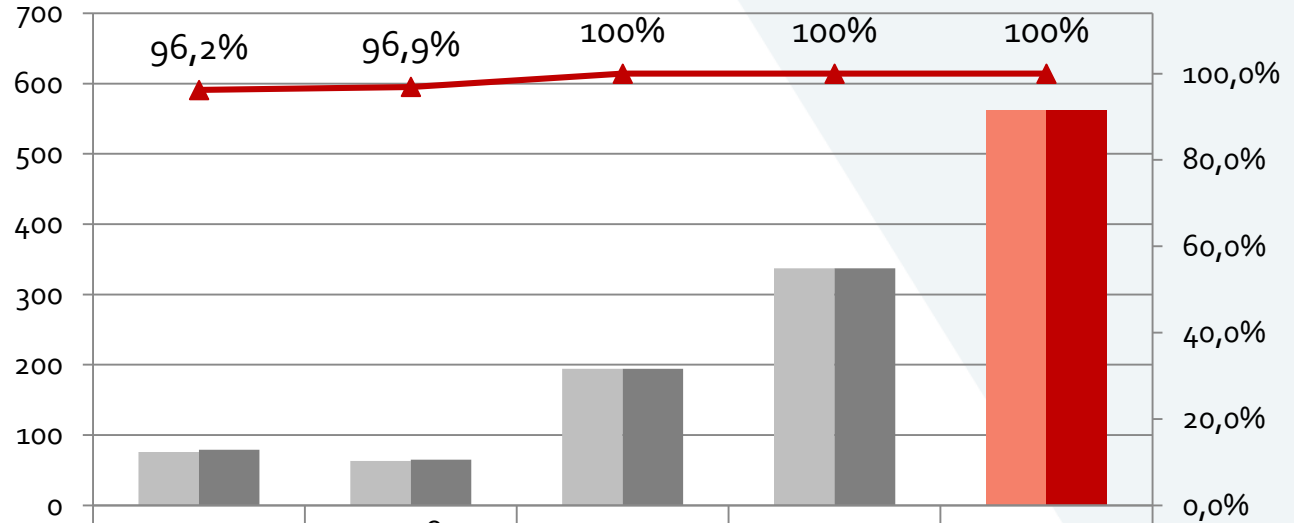
Internetkriminalität in Oberösterreich



	2017	2018	2019	2020	2021
Anzahl geklärt	916	1.218	1.829	2.027	3.034
Anzahl der strafbaren Handlungen	2.182	2.787	4.049	4.885	6.352
Auflklärungsquote	42,0%	43,7%	45,2%	41,5%	47,8%

■ Anzahl geklärt ■ Anzahl der strafbaren Handlungen ▲ Auflklärungsquote

Sozialleistungsbetrug in Oberösterreich

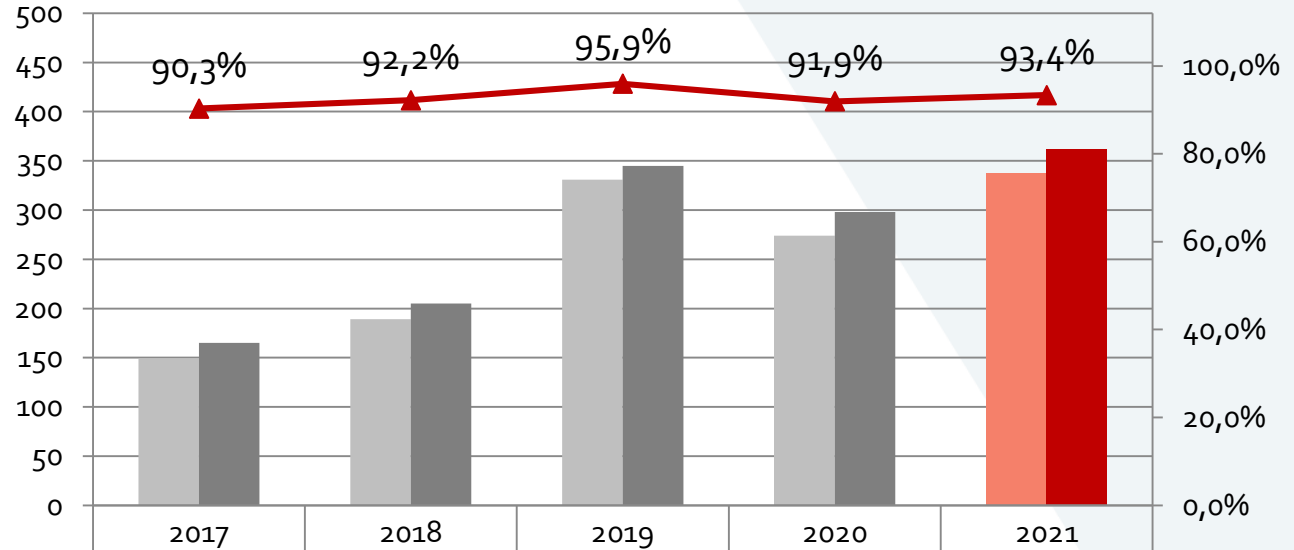


	2017	2018	2019	2020	2021
Anzahl geklärt	76	63	194	337	562
Anzahl der strafbaren Handlungen	79	65	194	337	562
Aufklärungsquote	96,2%	96,9%	100,0%	100,0%	100,0%




■ Anzahl geklärt ■ Anzahl der strafbaren Handlungen ▲ Aufklärungsquote

Kinderpornographie in Oberösterreich

§§ 207a StGB

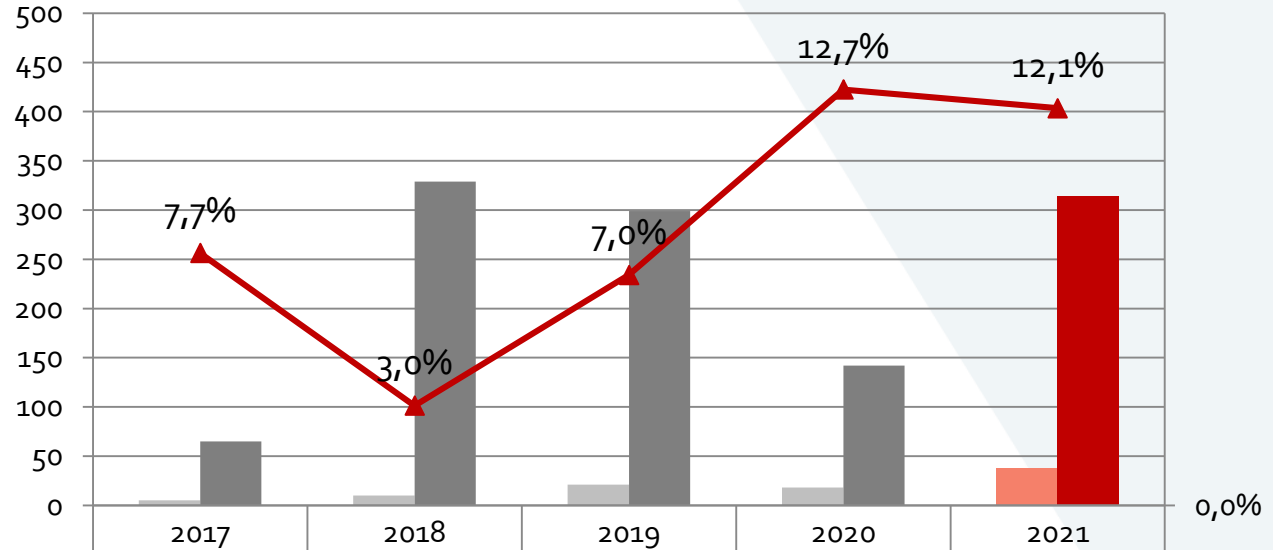


	2017	2018	2019	2020	2021
Anzahl geklärt	149	189	331	274	338
Anzahl der strafbaren Handlungen	165	205	345	298	362
Aufklärungsquote	90,3%	92,2%	95,9%	91,9%	93,4%

 Anzahl geklärt  Anzahl der strafbaren Handlungen  Aufklärungsquote

Erpressung im Internet in Oberösterreich

§§ 144, 145 StGB

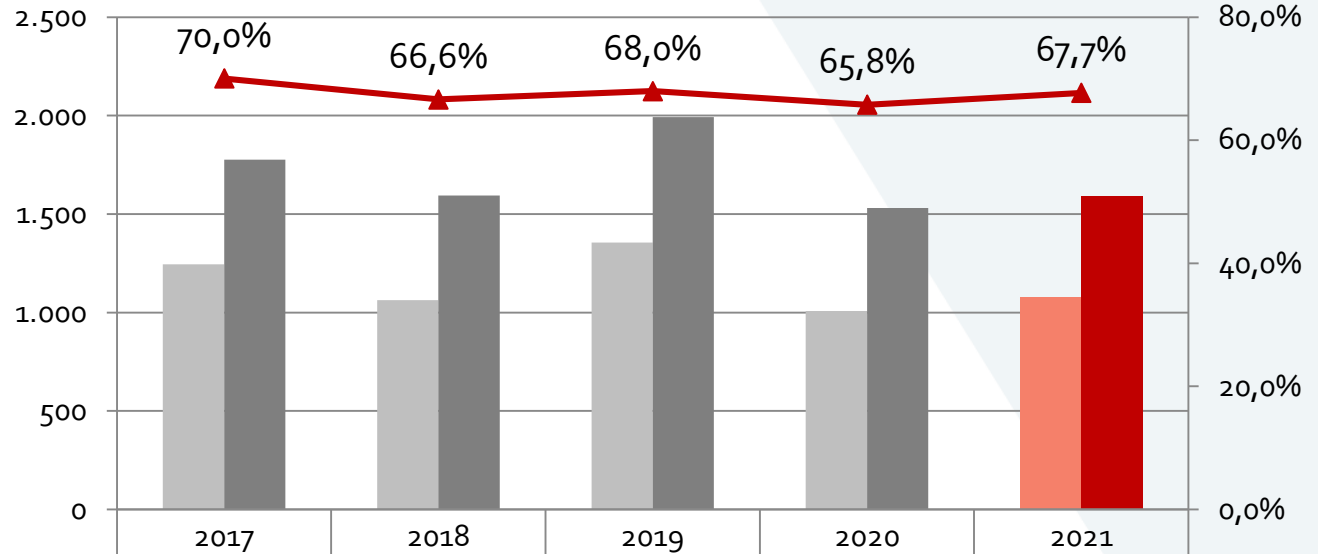


	2017	2018	2019	2020	2021
Anzahl geklärt	5	10	21	18	38
Anzahl der strafbaren Handlungen	65	329	299	142	314
Aufklärungsquote	7,7%	3,0%	7,0%	12,7%	12,1%


■ Anzahl geklärt ■ Anzahl der strafbaren Handlungen ▲ Aufklärungsquote

Urkundenkriminalität in Oberösterreich

§§ 223-225,
227-231 StGB



	2017	2018	2019	2020	2021
Anzahl geklärt	1.244	1.062	1.355	1.007	1.078
Anzahl der strafbaren Handlungen	1.776	1.594	1.993	1.531	1.592
Aufklärungsquote	70,0%	66,6%	68,0%	65,8%	67,7%

 Anzahl geklärt

 Anzahl der strafbaren Handlungen

 Aufklärungsquote