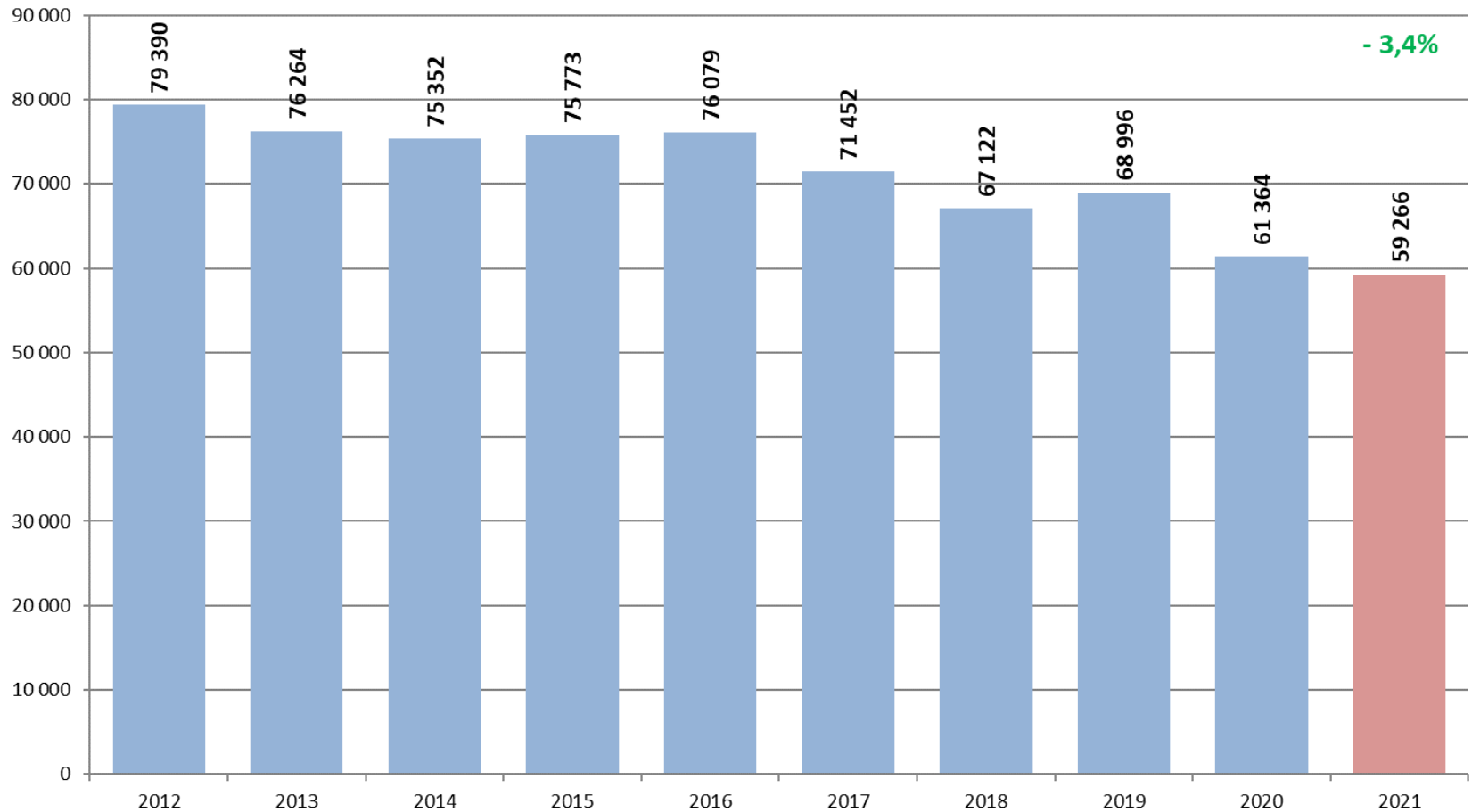


# Polizeiliche Kriminalstatistik

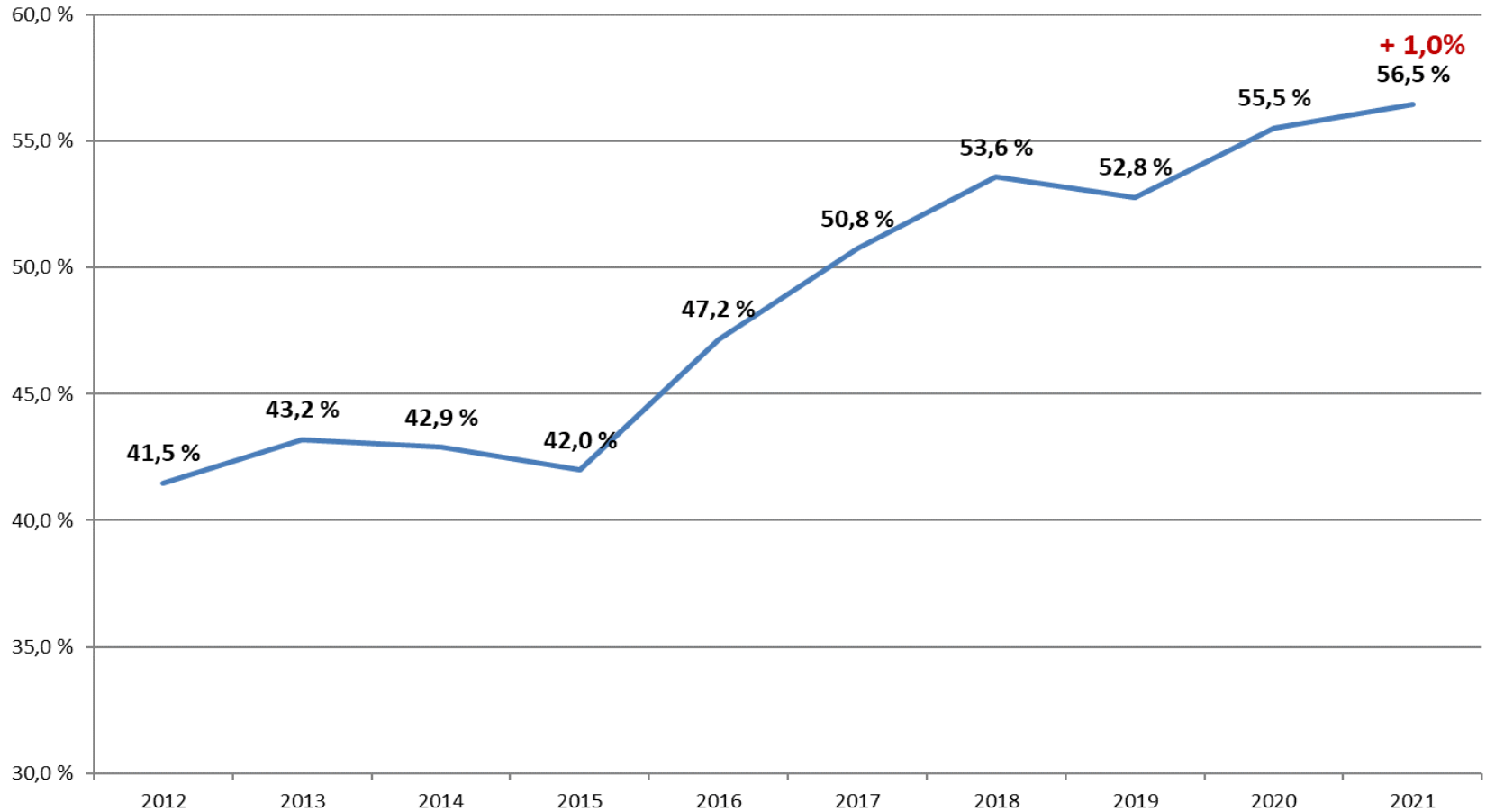
## Niederösterreich 2021

St. Pölten, am 15. Februar 2022

## Gesamtkriminalität – angezeigte Fälle in Niederösterreich



## Aufklärungsquote in Niederösterreich



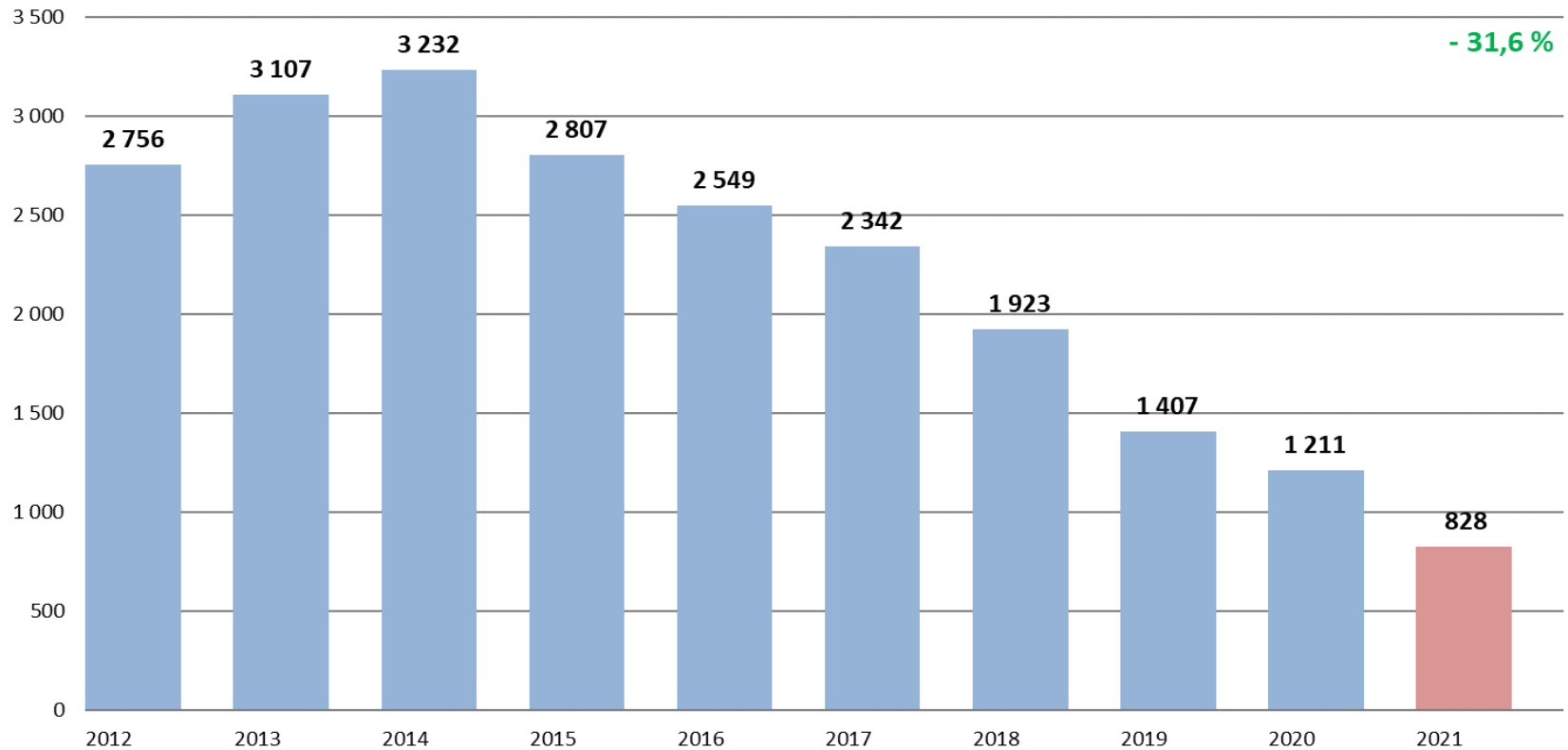
# Eigentumskriminalität

## Eigentumskriminalität

Eigentumskriminalität	Straftatenanzahl	Anzahl geklärt	Aufklärungsquote
2012	32 664	5 532	16,9 %
2013	31 965	6 199	19,4 %
2014	31 219	5 731	18,4 %
2015	28 886	5 002	17,3 %
2016	30 680	6 786	22,1 %
2017	26 004	5 935	22,8 %
2018	23 659	6 174	26,1 %
2019	22 673	5 713	25,2 %
2020	17 420	5 132	29,5 %
2021	14 751	4 292	29,1 %
Veränderung z VJ	<b>-15,3 %</b>	<b>-16,4 %</b>	<b>-0,40%</b>

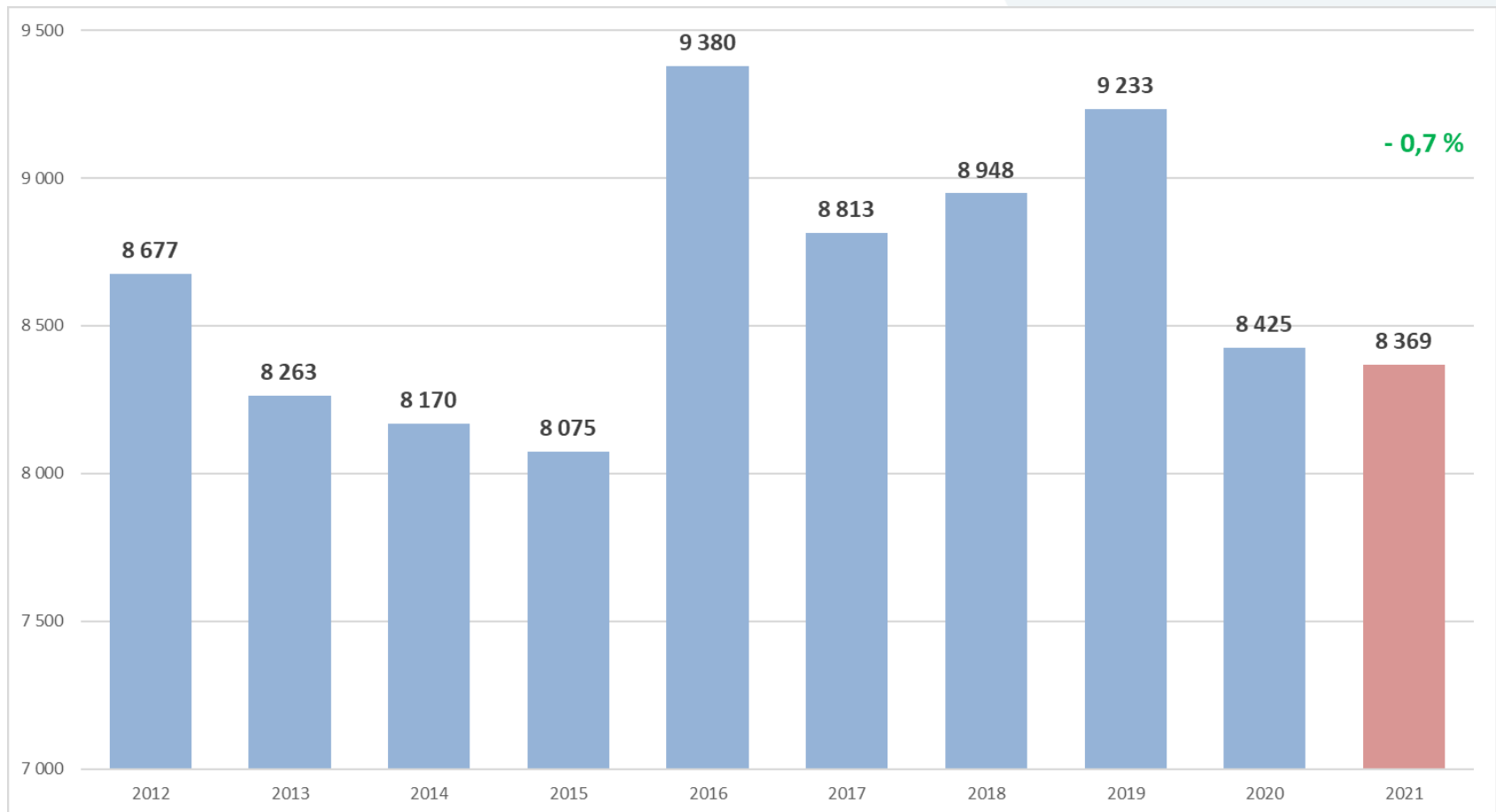
# Einbruchsdiebstahl in Wohnungen und Wohnhäuser

Einbrüche in Wohnungen und Wohnhäuser  
Anzahl der Straftaten 2012 - 2021 (Jänner - Dezember)



# Gewaltkriminalität

## Gewaltkriminalität (Leib und Leben/Freiheit/sex. Integrität und Selbstbestimmung) – Anzahl

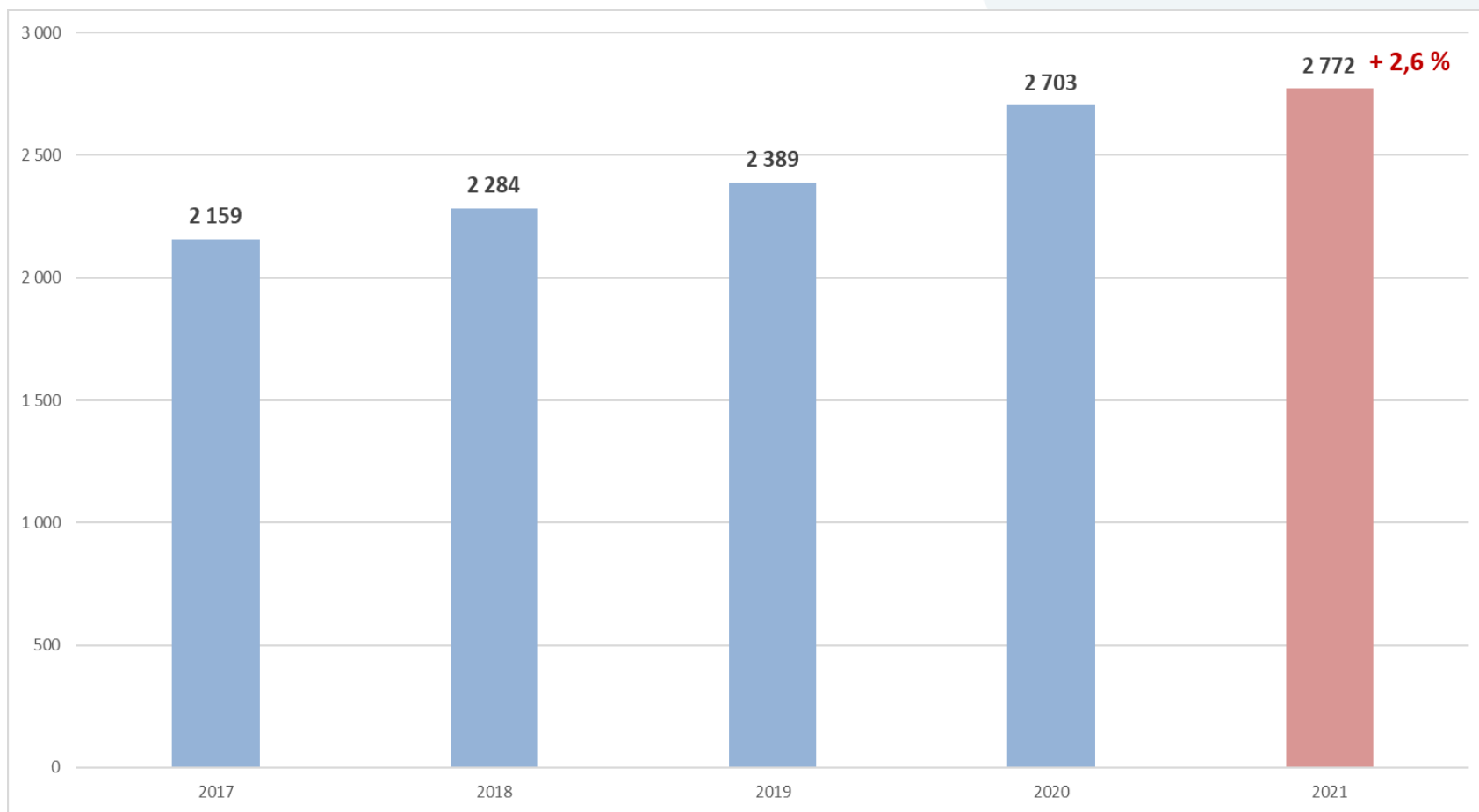




## Gewaltkriminalität (Leib und Leben/Freiheit/sex. Integrität und Selbstbestimmung) – Anzahl/geklärt

Gewaltkriminalität	Straftatenanzahl	Anzahl geklärt	Aufklärungsquote
Jahr 2012	8 677	7 473	86,1 %
Jahr 2013	8 263	7 159	86,6 %
Jahr 2014	8 170	7 205	88,2 %
Jahr 2015	8 075	7 068	87,5 %
Jahr 2016	9 380	8 136	86,7 %
Jahr 2017	8 813	7 773	88,2 %
Jahr 2018	8 948	7 818	87,4 %
Jahr 2019	9 233	8 014	86,8 %
Jahr 2020	8 425	7 691	91,3 %
Jahr 2021	8 369	7 464	89,2 %
Veränderung z VJ	<b>-0,7 %</b>	<b>-3,0 %</b>	<b>-2,10%</b>

## Gewalt in der Privatsphäre



## Gewalt in der Privatsphäre - Aufklärungsquote

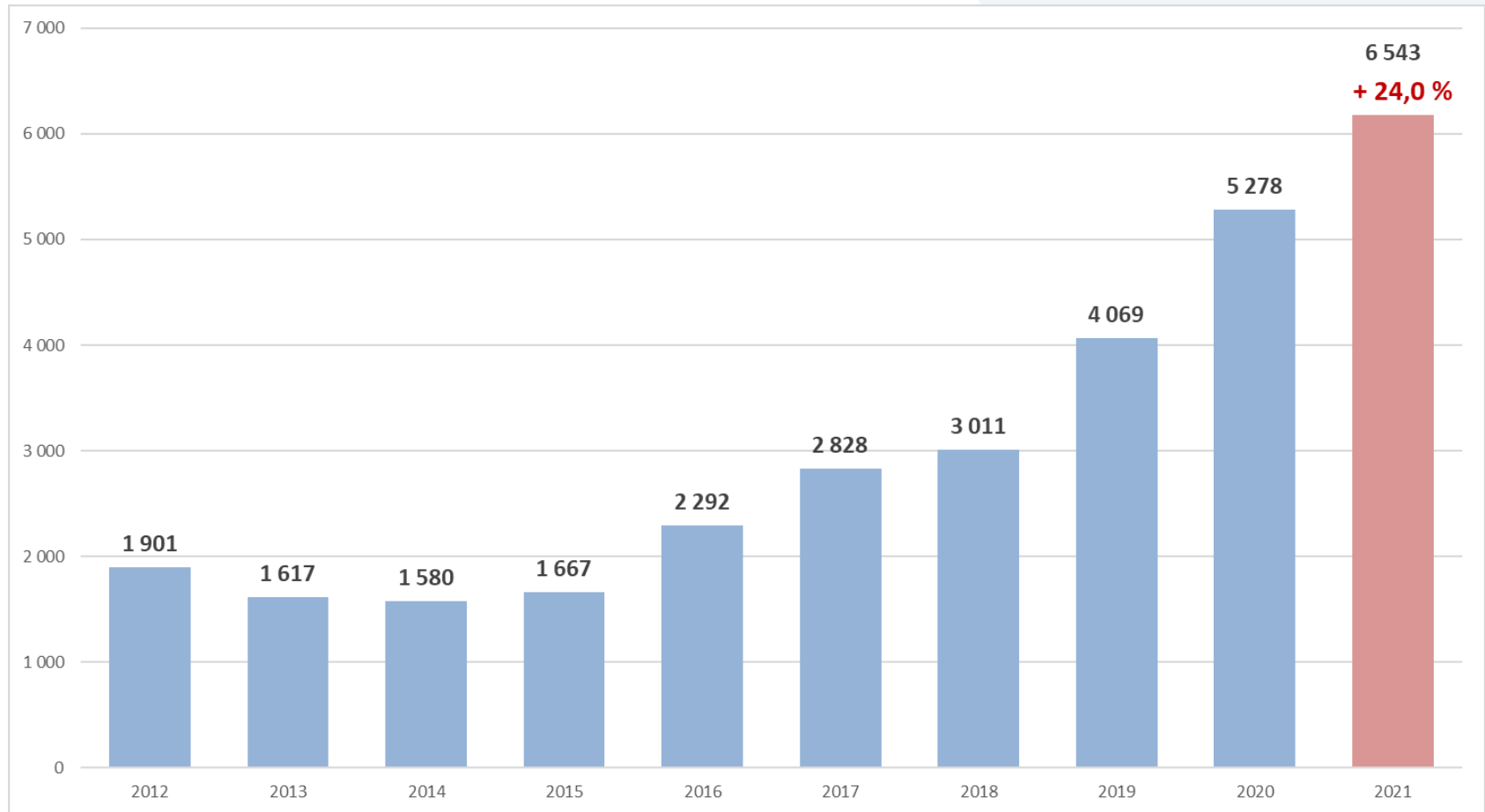
Gewalt in der Privatsphäre	Straftatenanzahl	Anzahl geklärt	Aufklärungsquote
Jahr 2017	2 159	2 148	99,5 %
Jahr 2018	2 284	2 280	99,8 %
Jahr 2019	2 389	2 378	99,5 %
Jahr 2020	2 703	2 699	99,9 %
Jahr 2021	2 772	2 768	99,9 %
Veränderung z VJ	<b>2,6 %</b>	<b>2,6 %</b>	<b>0,00%</b>

## Raub (§§ 142, 143 StGB)

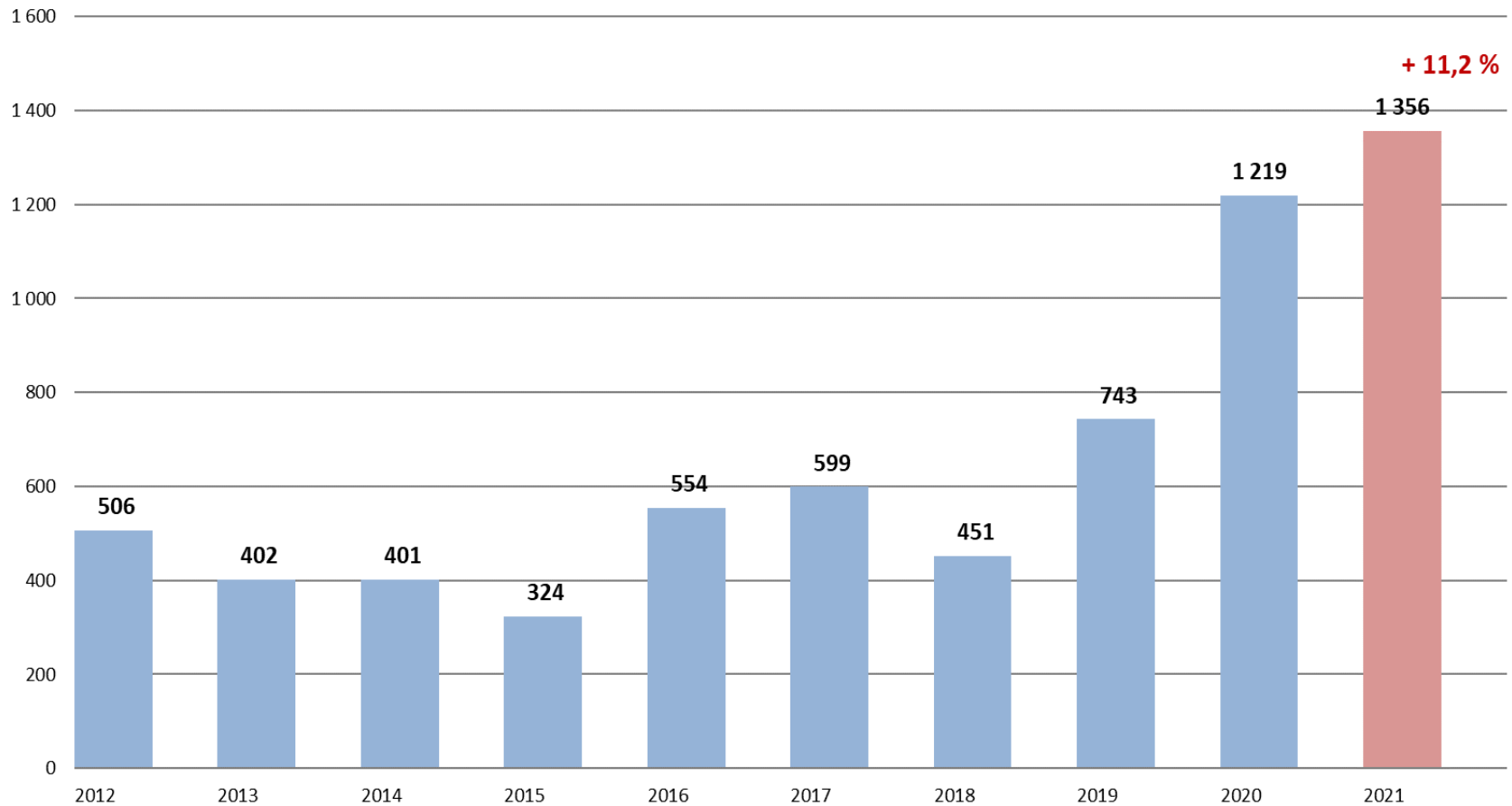
Raub § 142 (Raub), § 143 StGB (Schwerer Raub)	Straftatenanzahl	Anzahl geklärt	Aufklärungsquote
Jahr 2012	182	75	41,2 %
Jahr 2013	198	107	54,0 %
Jahr 2014	178	81	45,5 %
Jahr 2015	191	116	60,7 %
Jahr 2016	184	84	45,7 %
Jahr 2017	168	88	52,4 %
Jahr 2018	137	79	57,7 %
Jahr 2019	164	99	60,4 %
Jahr 2020	138	86	62,3 %
Jahr 2021	140	89	63,6 %
Veränderung z VJ	<b>1,4 %</b>	<b>3,5 %</b>	<b>1,30%</b>

# Internetkriminalität:

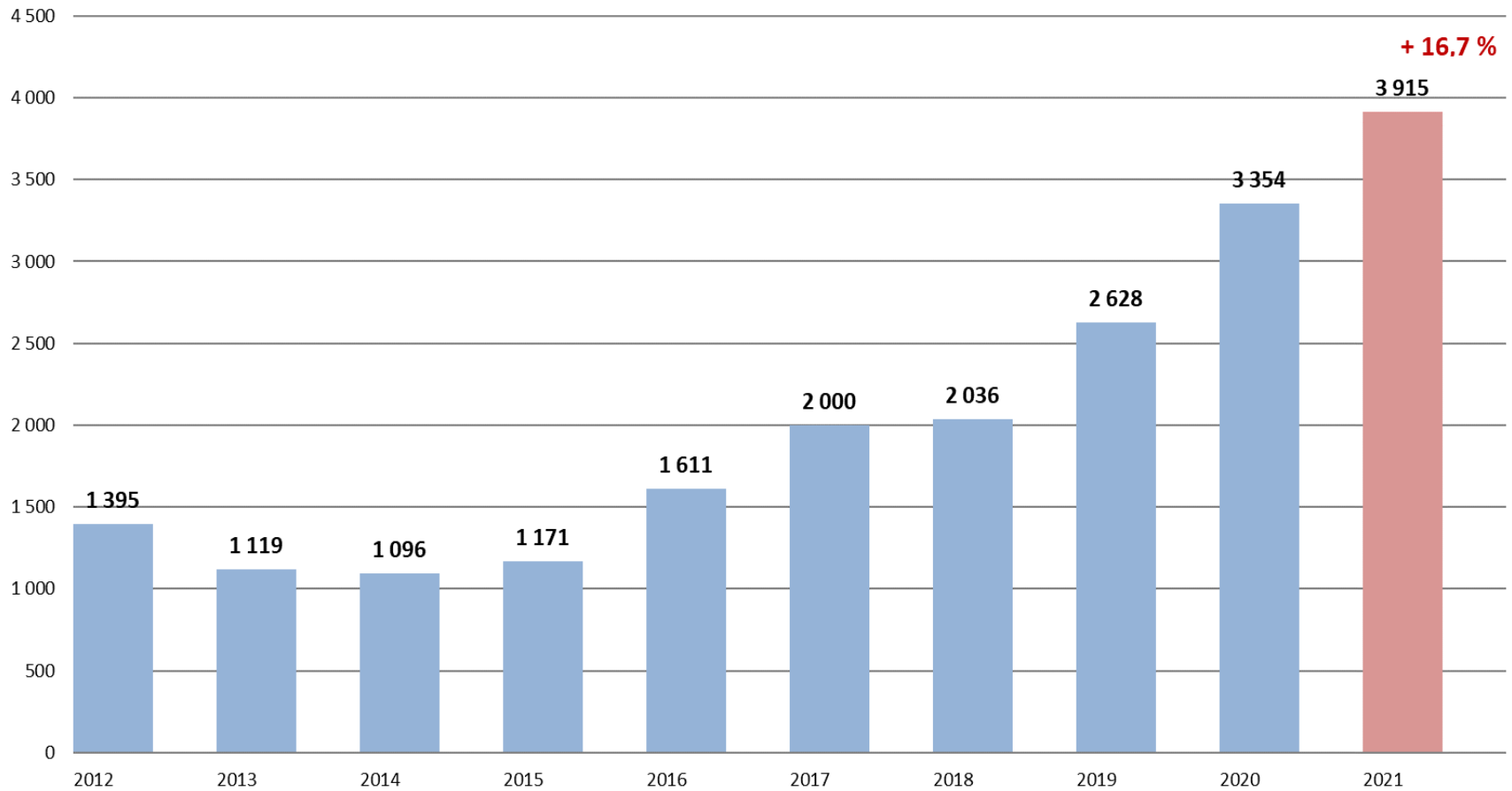
## Internetkriminalität:



## Cybercrime im engeren Sinn

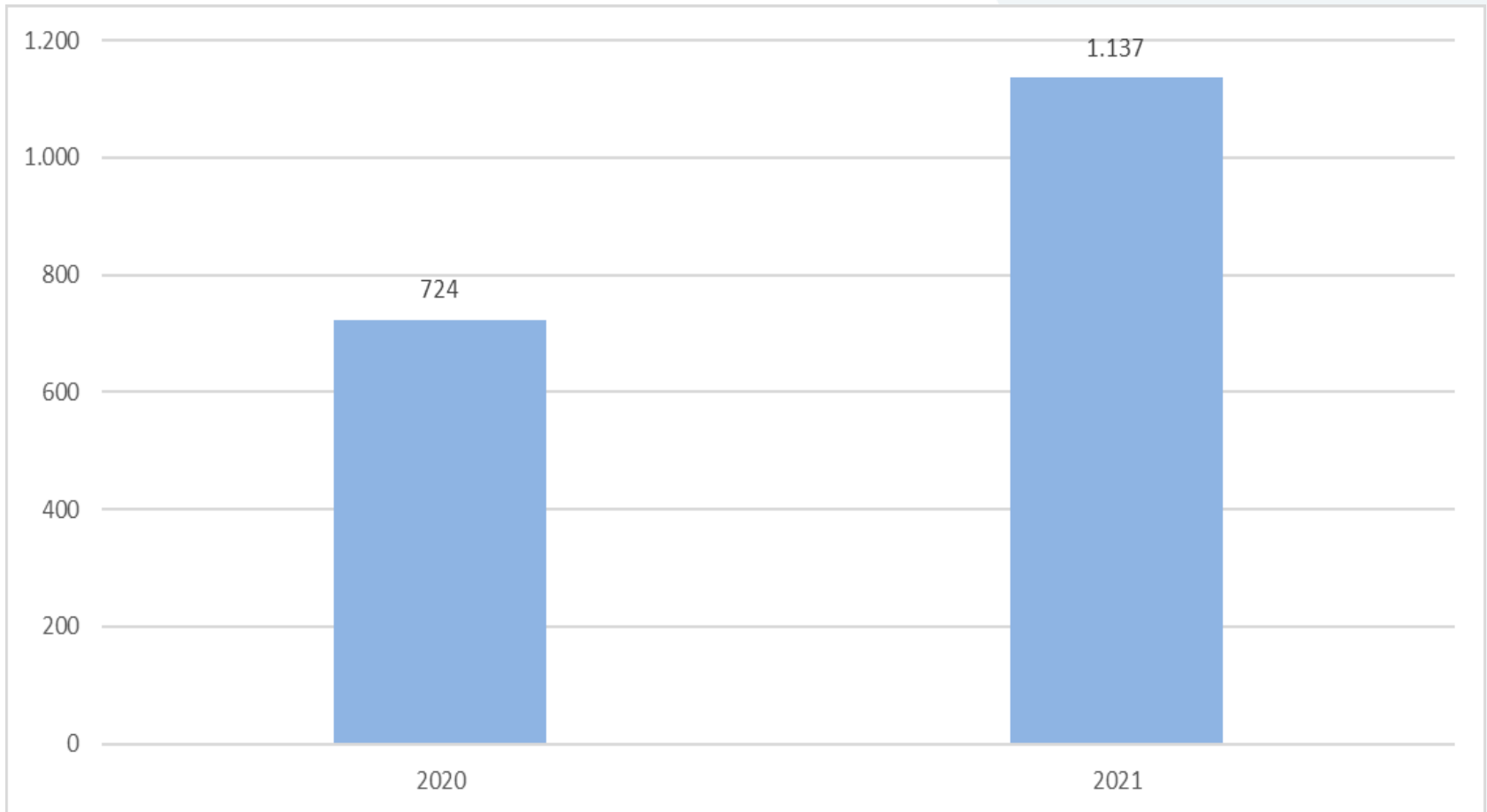


## Internetbetrug





## § 114 FPG - Schlepperei



# Sicherheitsverwaltung

# Überwachung von Versammlungen, Begleitungen von Demonstrationen, Quarantäneüberprüfungen und Handels- und Gastrokontrollen und Grenzkontrollen im Jahr 2021

- **197 Versammlungen bzw. Kundgebungen** im Zusammenhang mit Corona-Maßnahmen
- **176.000 Kontrollen** in Handels und Gastronomiebetrieben
- **10.404 Anzeigen und 1.364 Organstrafverfügungen** wegen Übertretungen nach dem COVID-19-Maßnahmengesetz
- **Grenzkontrollen** zur Tschechischen und Slowakischen Republik in der Zeit von 9. Jänner bis 21. Mai 2021
- **201.045** von der Gesundheitsbehörde angeordneten Überprüfungen der bescheidmässig erlassenen Quarantänen nach dem Epidemiegesetz
- **157.000 Fahrzeuge und 231.000 Personen** bei den Ausreisekontrollen aus Hochinzidenzgebieten kontrolliert

- **587.000 Stunden** zur Aufarbeitung der Amtshandlungen mit COVID-19 Bezug – 6,6 % aller polizeilichen Tätigkeiten

### ***Serviceleistungen für Bürger\*Innen***

- **10.986 Führerscheine** wurden ausgestellt
- **3.881 Personen** beantragten einen Strafregisterauszug
- **311.525 Anonymverfügungen, 83.014 Strafverfügungen** und **7.277 Straferkenntnisse**
- **702 Wegweisungen** aus den Schutzzonen in St. Pölten und Wiener Neustadt

Rückfragehinweis:  
Landespolizeidirektion Niederösterreich  
Büro Öffentlichkeitsarbeit  
Tel: 059133-30-1133